



# BYD SONG PLUS DM-i

## NUEVA GENERACIÓN DE SÚPER HÍBRIDO

VERSIÓN	VERSIÓN	VERSIÓN	VERSIÓN	VERSIÓN	VERSIÓN
GX 8,3	GX 225 kW / 338 HP	GX 80 km	GX 960 km	GX 105 km	GX 1105 km
Aceleración 0 - 100 Km/h	De potencia	Autonomía EV (WLTC)	Autonomía combinada (WLTC)	Autonomía EV (NEDC)	Autonomía combinada (NEDC)

\*AUTONOMÍA EN SISTEMA DE MEDICIÓN NEDC



**Tipo Motor**  
Híbrido Enchufable




**Conector de Carga**  
AC Tipo 2



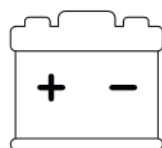
**Potencia**  
V. GX 252 kW / 338 HP



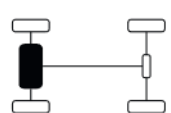
**Carga Inalámbrica Celular**  
Sí (DOBLE)



**Torque (N\*m)**  
V. GX 520



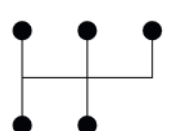
**Tipo Batería**  
BLADE - LFP Fosfato de Hierro y Litio



**Tracción**  
Delantera 4x2



**Capacidad Batería (kW)**  
V. GX 18,3



**Transmisión**  
Automática



**Autonomía WLTP (Km)**  
V. GX 1040 (960 + 80 EV) WLTP



**Aceleración 0 - 100 Km/h**  
V. GX 8,3 segundos



**Máxima Capacidad de Carga**  
V. GX AC 6.6 kWh

<b>DIMENSIONES</b>	<b>GX</b>
Largo/Ancho/Alto (mm)	4775 / 1890 / 1670
Distancia entre Ejes (mm)	2765
Peso (Kg)	2310
Capacidad Maletero (litros)	574 / 1477
Airbags	6
Neumáticos / Llantas	235/50 R19
Freno Delantero	Discos
Freno Trasero	Discos
ABS	Sí
Suspensión Delantera	McPherson
Suspensión Trasera	Multibrazo
Distancia Mínima del Suelo con Carga Máxima (mm)	150
Capacidad del estanque (L)	60

<b>ASISTENCIA Y TECNOLOGÍA</b>	<b>GX</b>
Asistente Conducción	DiPilot (ADAS)
Asistente Cámara Estacionamiento 360°	Sí
Imágenes panorámicas HD	Sí
Asistente Panorámica 3D	Sí
Cámara Retroceso	Sí
Sistema de frenado inteligente	Sí
BSD - Detección de Punto Ciego	Sí
W - HUD - Pantalla frontal del parabrisas	Sí
ACC - Control Crucero Adaptativo	Sí
TJA - Sigue al Auto de Adelante a Baja Velocidad	Sí
AEB - Freno Automático de Emergencia	Sí
LKS - Sistema Automático Mantención de Carril	Sí
LCA - Alerta el Cambio de Carril Cuando Viene un Auto Detrás	Sí
DOW - Alerta de Proximidad al Abrir la Puerta	Sí
IPB - Sistema Integrado que Optimiza el Frenado	Sí
ESC - Control electrónico de estabilidad	Sí
HBB - Sistema de frenado asistido por potencia hidráulica	Sí
HBA - Sistema de frenado hidráulico	Sí
CDP - Sistema de control de desaceleración del freno de estacionamiento	Sí
RMI - Interversión de movimiento de balanceo	Sí
CST - Asistente de Frenado Cómodo	Sí
ESP - Programa Estabilidad Electrónico	Sí
ABS - Sistema Freno Anti-Bloqueo	Sí
EBD - Distribuidor Eléctrico de Frenado	Sí
TCS - Sistema Control de Tracción	Sí
VDC - Sistema Control Dinámico de la Postura del Vehículo Eléctrico	Sí
HHC - Asistente Partida en Pendiente	Sí
HDC - Control de Descenso en Pendiente	Sí
AVH - Freno Automático (Stop & Go)	Sí
EPB - Freno de Mano Eléctrico	Sí
EPS - Dirección de Asistencia Electrónica	Sí
BOS - Sistema Frenado Aunque Pisen el Acelerador	Sí
DOW - Advertencia de puerta abierta	Sí
ICC - Sistema de navegación inteligente	Sí
ISLI - Alarma de límite de velocidad inteligente	Sí
TSR - Reconocimiento de señales de tráfico	Sí
ISLC - Alarma de límite de velocidad inteligente	Sí
FCW - Advertencia de colisión frontal	Sí
AEB - Frenado automático de emergencia	Sí
RCW - Advertencia de colisión trasera	Sí
LDA - Asistencia de salida de carril	Sí
LKA - Asistencia de mantenimiento de carril	Sí
TJA - Asistencia en atascos	Sí
4 Radares de marcha atrás delanteros	Sí
4 Radares de marcha atrás traseros	Sí
TPMS - Sistema de monitoreo directo de la presión de los neumáticos	Sí
Bloqueo automático de detección de velocidad	Sí
Bloqueo de control remoto	Sí
Seguro mecánico para niños	Sí
Sistema antirrobo electrónico de carrocería	Sí
	Sí

**EQUIPAMIENTO EXTERIOR****GX**

Smart Key	Sí
Focos Delanteros	Led
Focos Traseros	Led
HMA - Asistencia de luces altas y bajas	Sí
Luces antiniebla traseras	Sí
Retrovisores Eléctricos	Sí
Techo corredizo panorámico	Sí
Sensor Presión Neumáticos	Sí
Sensor Encendido Automático Luz	Sí
Sensor Lluvia para Limpia Parabrisas	Sí
Portalón Automático	Sí

**EQUIPAMIENTO INTERIOR****GX**


Asiento del conductor con ajuste eléctrico	8 posiciones
Asiento del pasajero delantero con ajuste eléctrico	4 posiciones
Audio	10 altavoces
Altavoz marca Infinity	Sí
Aire acondicionado con filtro PM2.5 de alta eficiencia	Sí
Climatización Automática Bi Zona	Sí
Conectividad	Sí
Iluminación Interior	Led
Panel de Instrumentos	12,3"
Pantalla táctil giratoria eléctrica	15,6"
Función Karaoke	Sí
Tapiz	Eco Cuero

**COLORES**

Negro



Gris



Blanco



Plata

## CONSIDERACIONES

- ① La autonomía real variará en función de los hábitos de conducción/carga, la velocidad, el clima, la temperatura y el envejecimiento de la batería. La capacidad de la batería es la capacidad inicial. Disminuirá con el tiempo y el uso. La edad de la batería y la temperatura ambiental exterior influyen en el tiempo de carga.
- ② Las especificaciones anteriores son para el vehículo estándar y están sujetas a las necesidades y regulaciones regionales. Es posible que algunas opciones no estén disponibles en su país o región. Todas las especificaciones técnicas están sujetas a cambios sin previo aviso. Visite el concesionario de BYD para más detalles.
- ③ BYD le recuerda que debe usar el cinturón de seguridad, asegurar a los niños en el asiento trasero, obedecer todas las normas de tráfico y conducir de manera responsable.
- ④ Todas las imágenes que se muestran son sólo para el fin de ilustración.
- ⑤ BYD se reserva el derecho de la interpretación final.

