



# YUAN PRO

SER PRO ES CAMBIARTE A UN SUV 100% ELÉCTRICO

VERSIÓN  
**GL 70 kW / 94 HP**  
**GS 130 kW / 170 HP**  
 De potencia máxima

VERSIÓN  
**GL 280 km**  
**GS 380 km**  
 De autonomía (NEDC)

**20 minutos**  
 30%-80% de carga



**Tipo Motor**  
 1 Motor eléctrico




**Conector de Carga**  
 AC Tipo 2 y DC CCS2



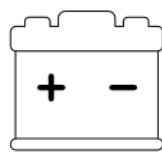
**Potencia**  
 GS 130 kW / 170 HP



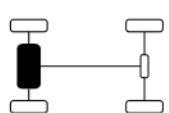
**Carga Inalámbrica Celular**  
 Sí



**Torque (N\*m)**  
 GL 180/ GS 290



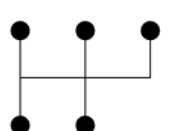
**Tipo Batería**  
 BLADE - LFP Fosfato de Hierro y Litio



**Tracción**  
 Delantera 4x2



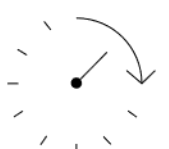
**Capacidad Batería (kW)**  
 32 - 42,12



**Transmisión**  
 Automática



**Autonomía (Km)**  
 GL 280 / GS 380



**Aceleración 0 - 100 Km/h**  
 GL 12 segundos / GS 7,9 segundos



**Máxima Capacidad de Carga**  
 GL AC 7 kW y DC 45 kW / GS AC 7 kW y DC 65 kW


<b>DIMENSIONES</b>	<b>GL</b>	<b>GS</b>
Largo/Ancho/Alto (mm)	4310 / 1830 / 1675	
Distancia entre Ejes (mm)	2620	
Peso (Kg)	1840	1960
Capacidad Maletero (litros)	265 / 1210	
Airbags	4	6
Neumáticos / Llantas	16"	17"
Freno Delantero	Discos	
Freno Trasero	Discos	
ABS	Sí	
Suspensión Delantera	McPherson	
Suspensión Trasera	Multi-Link	

<b>ASISTENCIA Y TECNOLOGÍA</b>	<b>GL</b>	<b>GS</b>
Asistente Cámara Estacionamiento 360°	Sí	
Cámara Retroceso	Sí	
CC - Control Crucero	Sí	
IPB - Sistema Integrado que Optimiza el Frenado	Sí	
CST - Asistente de Frenado Cómodo	Sí	
ESP - Programa Estabilidad Electrónico	Sí	
ABS - Sistema Freno Anti-Bloqueo	Sí	
EBD - Distribuidor Eléctrico de Frenado	Sí	
TCS - Sistema Control de Tracción	Sí	
HDC - Control de Descenso en Pendiente	Sí	
AVH - Freno Automático (Stop & Go)	Sí	
EPB - Freno de Mano Eléctrico	Sí	
EPS - Dirección de Asistencia Electrónica	Sí	

<b>EQUIPAMIENTO EXTERIOR</b>	<b>GL</b>	<b>GS</b>
Smart Key	Sí	
Smart NFC (Tarjeta que Reemplaza Llave)	Sí	
Focos Delanteros	Led	
Focos Traseros	Led	
Retrovisores Eléctricos	Sí	
Sensor Presión Neumáticos	Sí	
Sensor Encendido Automático Luz	Sí	

<b>EQUIPAMIENTO INTERIOR</b>	<b>GL</b>	<b>GS</b>
Asientos Delanteros Eléctricos	6 posiciones	
Audio	6 altavoces	
Conectividad	Android Auto y Apple Car Play	
Iluminación Interior	Led	
Panel de Instrumentos	8"	
Pantalla Central Giratoria	10,1"	12,8"
Tapiz	Eco Cuero	

## COLORES



## CONSIDERACIONES

1. La autonomía real variará en función de los hábitos de conducción/carga, la velocidad, el clima, la temperatura y el envejecimiento de la batería. La capacidad de la batería es la capacidad inicial. Disminuirá con el tiempo y el uso. La edad de la batería y la temperatura ambiental exterior influyen en el tiempo de carga.
2. Las especificaciones anteriores son para el vehículo estándar y están sujetas a las necesidades y regulaciones regionales. Es posible que algunas opciones no estén disponibles en su país o región. Todas las especificaciones técnicas están sujetas a cambios sin previo aviso. Visite el concesionario de BYD para más detalles.
3. BYD le recuerda que debe usar el cinturón de seguridad, asegurar a los niños en el asiento trasero, obedecer todas las normas de tráfico y conducir de manera responsable.
4. Todas las imágenes que se muestran son sólo para el fin de ilustración.
5. BYD se reserva el derecho de la interpretación final.

